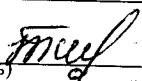


**Информация об охвате детей дошкольного возраста услугами ДОВ образовательных учреждений, реализующих основную общеобразовательную программу ДО на 01.09.2018
Бурлинского района**

№ п/п	показатель	единица измерения
1.	Общая численность детей дошкольного возраста (0-7 лет)	640 человек
	в том числе	
1.1.	от 0 до 1 года	56 человек
1.2.	от 1 до 2 лет	84 человек
1.3.	от 2 лет до 3 лет	90 человек
1.4.	от 3 до 4 лет	102 человек
1.5.	от 4 до 5 лет	116 человек
1.6.	от 5 до 6 лет	136 человек
1.7.	от 6 до 7 лет	56 человек
2.	Численность детей, охваченных услугами ДО	404 человек
	в том числе	
2.1.	от 0 до 1 года	0 человек
2.2.	от 1 до 2 лет	20 человек
2.3.	от 2 лет до 3 лет	45 человек
2.4.	от 3 до 4 лет	80 человек
2.5.	от 4 до 5 лет	96 человек
2.6.	от 5 до 6 лет	124 человек
2.7.	от 6 до 7 лет	39 человек
3.	Численность детей, не охваченных услугами ДО	236 человек
	в том числе	
3.1.	от 0 до 1 года	57 человек
3.2.	от 1 до 2 лет	64 человек
3.3.	от 2 лет до 3 лет	49 человек
3.4.	от 3 до 4 лет	17 человек
3.5.	от 4 до 5 лет	20 человек
3.6.	от 5 до 6 лет	14 человек
3.7.	от 6 до 7 лет	15 человек
4.	Численность детей, нуждающихся в устройстве в указанные учреждения, но такими местами не обеспеченные (очередность)	13 человек
	в том числе	
4.1.	от 0 до 1 года	0 человек
4.2.	от 1 до 2 лет	4 человек
4.3.	от 2 лет до 3 лет	9 человек
4.4.	от 3 до 4 лет	0 человек
4.5.	от 4 до 5 лет	0 человек
4.6.	от 5 до 6 лет	0 человек
4.7.	от 6 до 7 лет	0 человек
4.8.	Численность детей в возрасте от 3 до 7 лет, нуждающиеся в предоставлении не позднее 01.09.2018 г. места в ДОУ	0 человек
4.9.	Численность детей в возрасте от 1,5 до 3 лет, нуждающиеся в предоставлении не позднее 01.09.2018 г. места в ДОУ	13
4.10.	Средний срок ожидания места в ДОУ	6 месяцев

5.	Потребность населения в услугах дошкольного образования	13 человек
5.1.	Удовлетворение потребности населения в услугах дошкольного образования	100 %
5.2.	Отношение численности детей в возрасте от 3 до 7 лет, осваивающих образовательные программы дошкольного образования, к численности детей в возрасте от 3 до 7 лет, осваивающих образовательные программы дошкольного образования, и численности детей в возрасте от 3 до 7 лет, состоящих на учете для предоставления места в дошкольном образовательном учреждении	
5.3.	Отношение численности детей в возрасте от 1,5 до 3 лет, осваивающих образовательные программы дошкольного образования, к численности детей в возрасте от 1,5 до 3 лет, осваивающих образовательные программы дошкольного образования, и численности детей в возрасте от 1,5 до 3 лет, состоящих на учете для предоставления места в дошкольном образовательном учреждении с предпочтительной датой приема в текущем году	
5.4.	Отношение численности детей в возрасте от 0 до 3 лет, осваивающих образовательные программы дошкольного образования, к численности детей в возрасте от 0 до 3 лет, осваивающих образовательные программы дошкольного образования, и численности детей в возрасте от 0 до 3 лет, состоящих на учете для предоставления места в дошкольном образовательном учреждении с предпочтительной датой приема в текущем году	
6.	Обеспеченность детского населения местами в дошкольных образовательных учреждениях	мест на 1000 детей
6.1	Обеспеченность детей в возрасте от 1 до 6 лет местами в дошкольных образовательных учреждениях	мест на 1000 детей
7.	Число детей, посещающих д/сад на 100 мест в ДОУ	детей на 100 мест
8.	Дети, по порядку рожденные в семье, посещающие ДОУ	
8.1.	первый по порядку рождения	145 человек
8.2.	второй по порядку рождения	157 человек
8.3.	третий и последующий по порядку рождения	102 человек
9.	Количество детей, получивших путевки в ДОУ для посещения в 2018-2019уч.г. (поступили в ДОУ)	56 человек
	в том числе:	
9.1.	от 1 до 2 лет	19 человек
9.2.	от 2 до 3 лет	16 человек
9.3.	от 3 до 4 лет	11 человек
9.4.	от 4 до 5 лет	7 человек
9.5.	от 5 до 6 лет	1 человек
9.6.	от 6 до 7 лет	2 человек
10.	Месяц основного комплектования ДОУ	июнь, август
11.	Количество детей, поступающих в школу из ДОУ в 2018 г.	80 человек
11.1.	Количество детей дошкольного возраста (6 лет) поступивших в 1 класс из ДОУ	80 человек
12.	Пропущено дней по болезни одним ребенком в дошкольной образовательной организации в год	количество 28 дней

Председатель комитета по образованию

(подпись) 

Берестова Н.В.

Информация о наполняемости групп в дошкольных образовательных организациях в Бурлинском районе

Направленность групп	Численность воспитанников, человек				Число групп, единиц				средняя наполняемость групп для детей в возрасте от 3 до 7 лет (значение графы 4/на значение графы 8)	средняя наполняемость групп для детей в возрасте от 7 лет и старше (значение графы 5/на значение графы 9)	
	Всего детей, человек	в них численность детей в возрасте от 2 мес. до 3 лет (из графы 2)	в них численность детей в возрасте от 3 до 7 лет (из графы 2)	в них численность детей в возрасте от 7 лет и старше (из графы 2)	Всего групп, единиц	для детей в возрасте от 2 мес. до 3 лет по состоянию на 1 сентября 2018 г., единиц	количество групп для детей в возрасте от 3 лет до 7 лет по состоянию на 1 сентября 2018 г., единиц	количество групп для детей в возрасте от 7 лет и старше по состоянию на 1 сентября 2018 г., единиц			
1	2	3	4	5	6	7	8	9	10	11	12
1. Всего	404	45	339	0	20	5	15	0	9	23	0
2. В том числе: группы компенсирующей направленности											
2.1. В том числе для детей: с нарушением слуха											
2.2. С нарушением речи											

9. Группы круглосуточного пребывания		
10. Разновозрастные группы		

Председатель комитета по образованию *Берестова* Берестова Н.В.

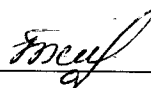
(дата)

Информация об образовательных учреждениях, реализующих основную общеобразовательную программу ДО на 01.09.2018 Бурлинского района

№ п/п	показатель	единица измерения
1.	Всего учреждений, предоставляющих услуги дошкольного образования	8
	из них	
	ДОУ с 1 группой	4
	количество детей	63
	ДОУ с 2 группами	3
	количество детей	129
	в том числе	
1.1.	Муниципальные ДОУ	1
	в них мест	264
	групп	10
	детей всего	212
	до 1 года	0
	от 1 года до 3 лет	36
	от 3 до 5 лет	91
	от 5 до 7 лет	85
1.2.	Муниципальные ОУ для детей дошкольного и младшего школьного возраста	
	в них мест	
	групп	
	детей всего	
	до 1 года	
	от 1 года до 3 лет	
	от 3 до 5 лет	
	от 5 до 7 лет	
1.3.	Муниципальные общеобразовательные учреждения (ГКП)	
	в них мест	
	групп	
	детей всего	
	до 1 года	
	от 1 года до 3 лет	
	от 3 до 5 лет	
	от 5 до 7 лет	
1.4.	Муниципальные учреждения (какие указать)	
	в них мест	
	групп	
	детей всего	
	до 1 года	
	от 1 года до 3 лет	
	от 3 до 5 лет	
	от 5 до 7 лет	
1.5.	Негосударственные образовательные учреждения	
	в них мест	
	групп	
	детей всего	

	до 1 года	
	от 1 года до 3 лет	
	от 3 до 5 лет	
	от 5 до 7 лет	
1.6.	Семейные дошкольные группы	
	в них мест	
	групп	
	детей всего	
	до 1 года	
	от 1 года до 3 лет	
	от 3 до 5 лет	
	от 5 до 7 лет	
1.7.	ДОУ на площади общеобразовательных учреждений с образованием юридического лица	
	в них мест	
	групп	
	детей всего	
	до 1 года	
	от 1 года до 3 лет	
	от 3 до 5 лет	
	от 5 до 7 лет	
1.8.	ДОУ как структурное подразделение общеобразовательного учреждения	7
	в них мест	249
	групп	10
	детей всего	192
	до 1 года	0
	от 1 года до 3 лет	29
	от 3 до 5 лет	85
	от 5 до 7 лет	78
1.9.	Предприниматели (ИП, ООО и др), оказывающие услуги по присмотру и уходу за детьми дошкольного возраста	
	в них мест	
	групп	
	детей всего	
	до 1 года	
	от 1 года до 3 лет	
	от 3 до 5 лет	
	от 5 до 7 лет	
1.10.	Филиалы	
	в них мест	
	групп	
	детей всего	
	до 1 года	
	от 1 года до 3 лет	
	от 3 до 5 лет	
	от 5 до 7 лет	

Председатель комитета по образованию
Администрации Бурлинского района



Н.В. Берестова


**Информация о развитии системы дошкольного образования
Бурлинского района
на 01.09.2018**

№ п/п	показатель	единица измерения
1.	Закрыто ДОУ в 2018 г., причина закрытия	0 количество
1.1.	Наименование населенного пункта	
1.2.	Количество мест	
1.3.	Количество детей	
1.4.	Очередность в населенном пункте	
2.	Открыто ДОУ в 2018г.,	0 количество
2.1.	Наименование населенного пункта	
2.2.	Количество мест	
2.3.	Количество детей	
2.4.	Очередность в населенном пункте	
3.	Открыто дополнительно групп в действующих ДОУ в 2018г.	0 количество
3.1.	Наименование населенного пункта	
3.2.	Количество мест	
3.3.	Количество детей	
3.4.	Очередность в населенном пункте	
4.	Реорганизованные ДОУ в 2018 г. из них путем	0 количество
4.1.	присоединение школа +детский садс образованием 1 юр. лица ДОУ на площади школы	
	Наименование населенного пункта	
	Количество мест	
	Количество детей	
	Очередность в населенном пункте	
4.2.	школа +детский сад с образованием 1 юр. лица ДОУ в своем здании	
	Наименование населенного пункта	
	Количество мест	
	Количество детей	
	Очередность в населенном пункте	
4.3.	школа+детский сад ДОУ на площади школы как самостоятельное юр лицо	
	Наименование населенного пункта	
	Количество мест	
	Количество детей	
	Очередность в населенном пункте	
4.4.	детский сад+детский сад с образованием 1 юр. лица	
	Наименование населенного пункта	
	Количество мест	
	Количество детей	
	Очередность в населенном пункте	
4.5.	детский сад+детский сад дополнительные адреса, по которым ведется образовательная деятельность	
	Наименование населенного пункта	

	Количество мест	
	Количество детей	
	Очередность в населенном пункте	
5.	Реорганизованные ДОУ в 2019 г. (план) из них путем	
5.1.	присоединение школа +детский сад с образованием 1 юр. лица ДОУ на площади школы	
	Наименование населенного пункта	
	Количество мест	
	Количество детей	
	Очередность в населенном пункте	
5.2.	школа +детский сад с образованием 1 юр. лица ДОУ в своем здании	
	Наименование населенного пункта	
	Количество мест	
	Количество детей	
	Очередность в населенном пункте	
5.3.	школа+детский сад ДОУ на площади школы как самостоятельное юр лицо	
	Наименование населенного пункта	
	Количество мест	
	Количество детей	
	Очередность в населенном пункте	
5.4.	детский сад+детский сад с образованием 1 юр. лица	
	Наименование населенного пункта	
	Количество мест	
	Количество детей	
	Очередность в населенном пункте	
5.5.	детский сад+детский сад дополнительные адреса, по которым ведется образовательная деятельность	
	Наименование населенного пункта	
	Количество мест	
	Количество детей	
	Очередность в населенном пункте	
6.	Передано зданий ДОУ в муниципальную собственность 2018г.	
6.1.	Наименование населенного пункта	
6.2.	Количество мест	
6.3.	Количество детей	
6.4.	Очередность в населенном пункте	
7	Другое	
7.1.		
7.2.		
7.3.		

Председатель комитета по образованию

(подпись)




Берестова Н.В.

**Информация
о группах кратковременного пребывания детей
в образовательных учреждениях,
реализующих программы дошкольного образования
на 01.09.2018г
Бурлинского района**

№ п/п	показатель	единица измерения
1.	Общее количество ГКП Всего детей в них Педагогов	0 количество
		0 детей
		0 человек
	<i>из них ГКП, функционирующих в</i>	
1.1.	ДОУ групп детей в них	количество
		количество
		детей
1.2.	Общеобразовательных школах групп (реализующих программу ДО) детей в них	количество
		количество
	групп (присмотр и уход) детей в них	детей
		количество
1.3.	Учреждениях дополнительного образования групп детей в них	количество
		количество
		детей
1.4.	Других учреждениях (перечислить) групп детей в них	количество
		количество
		детей
2.	ГКП финансируемые за счет средств краевого бюджета в общеобразовательных учреждениях	
2.1.	Количество ОУ, реализующих основную общеобразовательную программу дошкольного образования	количество
2.2.	фактическое количество ГКП на настоящий период текущего года	групп детей
2.3.	Среднесписочный состав ГКП МУ, реализующих основную общеобразовательную программу дошкольного образования	количество
2.4.	Планируемое количество ГКП в ОУ с 01.01.2019	групп
2.5.	Количество ОУ, имеющих лицензии на реализацию основных общеобразовательных программ дошкольного образования ¹	количество
3.	Всего детей 5-7-летнего возраста	детей
3.1.	Количество детей, получающих услуги дошкольного образования	детей
	% от общего числа детей данного возраста	%
3.2.	Количество детей, не получающих услуги дошкольного образования	детей
	Количество детей, стоящих в очереди на получение место в ДОУ	

	% от общего числа детей данного возраста	%
4.	Количество педагогов, работающих с детьми дошкольного возраста в ОУ, реализующих основную общеобразовательную программу дошкольного образования	человек
4.1.	имеют образование (учитель начальных классов)	человек
	<i>из них</i>	
4.2.	высшее	человек
4.3.	средне-специальное	человек
4.4.	имеют образование (воспитатель дошкольного учреждения)	человек
	<i>из них</i>	
4.5.	высшее	человек
4.6.	средне-специальное	человек

¹ Наличие у общеобразовательной организации лицензии на ведение образовательной деятельности по программам дошкольного образования (лицензии на программы дополнительного образования не учитываются).

Председатель комитета по образованию  Берестова Н.В.

Информация о медицинском обслуживании дошкольных образовательных учреждений

Бурлинского района

Количество ДОУ в районе	Количество медицинских кабинетов в ДОУ (помещение, соответствующее условиям и требованиям, согласно установленным САНПИН нормам и правилам для осуществления медицинской деятельности	*Наличие медицинской лицензии	Количество договоров заключенных с органами здравоохранения на обслуживание ДОО
1	0		0

*В случае отсутствия лицензии, предоставить план с указанием сроков и ответственных по каждому учреждению.


Председатель комитета по образованию _____ Берестова Н.В.
 (подпись)

Информация о детях-инвалидах дошкольного возраста, получающих услуги дошкольного образования в Бурлинском районе

№ п/п	Показатели	Количество
1.	Общая численность детей дошкольного возраста (0-7 лет)	640
2.	Всего детей-инвалидов дошкольного возраста, проживающих на территории муниципального образования	7
2.2.	<i>Из них (из графы 2) детей-инвалидов с ограниченными возможностями здоровья (далее - с ОВЗ)</i>	1
3.	Всего детей-инвалидов дошкольного возраста, получающих образовательные услуги по программам дошкольного образования	3
3.1.	Из них детей-инвалидов с ОВЗ	1
4.	Количество детей-инвалидов (0-7 лет), на которых выплачивается компенсация родителям (законным представителям)	4
4.1.	Из них детей-инвалидов с ОВЗ	0
5	Образовательные учреждения, предоставляющие образовательные услуги детям-инвалидам	1
5.1.	ДОУ общеразвивающего вида в группах общеразвивающей направленности	1
5.1.1	Количество групп	2
5.1.2	Численность детей-инвалидов	3
	в том числе детей-инвалидов с ОВЗ	1
5.2.	ДОУ компенсирующего вида и имеющие группы компенсирующего вида	
5.2.1	Количество групп	
5.2.2	Численность детей-инвалидов	
	в том числе детей-инвалидов с ОВЗ	
5.3.	ДОУ комбинированного вида	
5.3.1	Количество групп	
5.3.2	Численность детей-инвалидов	
	в том числе детей-инвалидов с ОВЗ	
5.4.	Общеобразовательные учреждения, реализующие основную образовательную программу дошкольного образования	
5.4.1	Численность детей-инвалидов	
	в том числе детей-инвалидов с ОВЗ	
5.5.	Другое (перечислить)	
5.5.1	Численность детей-инвалидов	
	в том числе детей-инвалидов с ОВЗ	
6.	Количество консультативных пунктов, оказывающих помощь родителям (законным представителям) детей-инвалидов, функционирующих на базе (указать организации):	8 МБДОУ д/с «Одуванчик», структурное подразделение д/с «Ласточка», структурное

		подразделение д/с «Зернышко», структурное подразделение д/с «Фиалка», структурное подразделение д/с «Солнышко», структурное подразделение д/с «Родничок», структурное подразделение д/с «Березка», структурное подразделение д/с «Василек».
--	--	--

Председатель комитета по образованию


(подпись)


Н.В. Берестова

Информация о детях с ограниченными возможностями здоровья дошкольного возраста, получающих образовательные услуги в муниципальных образовательных учреждениях в Бурлинском районе

№ п/п	Показатели	количество
1.	Всего детей дошкольного возраста с ОВЗ, пользующихся услугами дошкольного образования	0
В том числе		
1.1.	в ДОУ общеразвивающего вида	
1.2.	в ДОУ в группах компенсирующей / комбинированной направленности	
1.3.	в ДОУ группах кратковременного пребывания для детей с ограниченными возможностями здоровья	
1.4.	в общеобразовательных учреждениях, реализующих основную образовательную программу дошкольного образования	
1.5.	Другое (перечислить)	
3.	Количество ДОУ, предоставляющих образовательные услуги детям с ОВЗ	0
3.1.	ДОУ	
3.2.	Групп	
3.3.	детей	
Из них по назначению		
3.1.1	для детей с нарушениями речи	
В том числе		
	ДОУ	
	Групп	
	Детей	
3.1.2	для детей с нарушениями слуха	
В том числе		
	ДОУ	
	Групп	
	Детей	
3.1.3	для детей с нарушениями зрения	
В том числе		
	ДОУ	
	Групп	
	Детей	
3.1.4	для детей с нарушениями опорно-двигательного аппарата	
В том числе		
	ДОУ	
	Групп	
	Детей	
3.1.5	для детей с нарушением интеллекта	
В том числе		
	ДОУ	
	Групп	

	Детей	
3.1.6.	для детей с ЗПР	
В том числе		
	ДОУ	
	Групп	
	детей	

Председатель комитета по образованию


(подпись)

Н.В. Берестова


Информация о дошкольных образовательных учреждениях на 01.09.2018 Бурлинского района

наименование населенного пункта	наименование ДОУ, год постройки	юридический адрес	количество групп	количество детей	количество педагогических работников	Ф.И.О. заведующего, телефон	адрес сайта ДОО	Наличие Лицензии (№ и дата выдачи)
С.Бурла	МБДОУ д\с «Одуванчик» 1960г.	658810 С. Бурла ул. Почтовая 21	5	117	14	Кашлякова Е.А. 83857223380	http://ds-oduv-brl.edu22.info/	№175 от 21.03.14г.
С.Бурла	МБДОУ д\с «Одуванчик» 1986г. (2 здание)	658810 С.Бурла ул. Мира 72а	5	95	14	Кашлякова Е.А. 83857222298	http://ds-oduv-brl.edu22.info/	№175 от 21.03.14г.
С.Новосельск	Структурное подразделение д\с «Василек» МБОУ «Бурлинская СОШ» 1975г.	658800 С.Новосельск ул. Школьная 7	1	15	2	Заплатникова И.К. 83857223298	http://bsh-3.edu22.info	№080 от 06.05.15г.
С.Орехово	Структурное подразделение д\с «Солнышко» МБОУ «Михайловская СОШ» 1975г.	658802 С.Орехово ул.Титова 41б	1	14	2	Манилов В.В. 83857225733	http://mihailovkasc-hool.edu22.info	№178 от 21.03.14г.
С.Новоандреевка	Структурное подразделение д\с «Родничок» МБОУ «Михайловская СОШ» 1990г.	658813 С.Новоандреевка ул.Софиевская 30	1	12	2	Манилов В.В. 83857225733	http://mihailovkasc-hool.edu22.info	№177 от 21.03.14г.

С. Михайловка	Структурное подразделение д/с «Фидалка» МБОУ «Михайловская СОШ» 1986г.	С. Михайловка ул. Ленина 28ж	2	43	3	Манилов В.В. 83857225733	http://mihailovkasc.hool.edu22.info	№176 от 21.03.14г.
С.Новопесчаное	Структурное подразделение д/с «Зернышко» МБОУ «Новопесчанская СОШ» 1977г.	С.Новопесчаное ул.Школьная 15а	2	41	3	Стаценко Е.В. 83857226338	http://brinsoch.edu22.info	№389 от 09.10.14г.
С. Устьянка	Структурное подразделение д/с «Ласточка» МБОУ «Устьянская СОШ» 1973г.	С. Устьянка ул. Советская 58	2	45	3	Демченко И.И. 83857225379	http://usha.edu22.info	№179 от 21.03.14г.
С.Лесное	Структурное подразделение д/с «Березка» МБОУ «Устьянская СОШ» 1985г.	С.Лесное ул. Школьная 12	2	22	2	Демченко И.И. 83857225379	http://usha.edu22.info	№391 от 09.10.14г.
Итого			20	404	45			

В форму вносятся все дошкольные организации, включая вторые здания, с указанием статуса образовательной организации (филиал, структурное подразделение).

Председатель комитета по образованию



Н.В. Берестова

Форма 9
Реестр организаций (индивидуальных предпринимателей, ООО и другие организационно-правовые формы), оказывающих населению услуги по уходу и присмотру за детьми дошкольного возраста на 01.09.2018

Наименование	Адрес	Контактные данные	Информация об услугах	Стоимость услуги	Количество групп/детей	Наличие заключений		Наличие лицензии на ведение образовательной деятельности (№ дата выдачи)
						Роспотребнадзор	Госпожнадзор	

Председатель комитета по образованию _____ Н.В. Берестова

Форма 10
Деятельность предпринимателей (ИП, ООО и др.) в сфере дошкольного образования на 01.09.2018

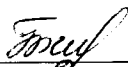
№ п/п	Показатели	Единица измерения
2.	Число, предпринимателей оказывающих только образовательные услуги детям дошкольного возраста в режиме кратковременного пребывания	количество
3.	Число, предпринимателей оказывающих только услуги по присмотру и уходу за детьми	количество
4.	Число, предпринимателей имеющих разрешительные документы на осуществление деятельности в сфере дошкольного образования и присмотра и ухода за детьми (санитарное заключение, заключение Роспотребнадзора)	количество
5.	Численность детей, получающих услуги	количество
	Итого предпринимателей в сфере дошкольного образования:	количество

Председатель комитета по образованию _____ *Мещ* Н.В. Берестова

Организация психолого-педагогического сопровождения семей, имеющих детей дошкольного возраста на 01.09.2018 в Бурлинском районе

№п/п	Показатель	Единица измерения
1.	Консультативные пункты, созданные на базе муниципальных ДОО, иных образовательных учреждений	
1.1.	Количество консультативных пунктов	8
1.2.	Численность детей сопровождаемых в 2017-2018 уч. году	35
	в том числе:	
	дети в возрасте от 0 до 3 лет	7
	дети в возрасте от 3 до 7 лет	28
	количество родителей (законных представителей), изъявивших желание получить консультативную помощь	29
	Наличие информации об образовательных организациях, в чьей структуре функционируют консультативные центры (буклеты, стенды, сайт)	да
2.	Консультативные пункты, созданные на базе муниципальных ДОО, иных образовательных учреждений на 2019г. (план)	8

Председатель комитета по образованию
Администрации Бурлинского района



Н.В. Берестова

**Показатели по родительской плате за присмотр и уходу на 01.09.2018
в Бурлинском районе**

№ п/п	показатель	единица измерения
1.	Количество родителей (законных представителей), для которых размер родительской платы снижен или не взимается (в соответствии с нормативными правовыми актами Российской Федерации, органов местного самоуправления):	7
1.1.	многодетные семьи	0
1.2.	семьи, в которых 1 или оба родителя инвалиды 1, 2 группы	0
1.3.	одиноким матери	0
1.4.	работающие в муниципальных дошкольных образовательных учреждениях	0
1.5.	семьи, имеющие детей инвалидов	7
1.6.	семьи, имеющие детей с первичной туберкулезной инфекцией	0
1.7.	семьи, имеющие детей, оставшихся без попечения родителей	0
1.8.	Иные (указать какие)	0

Председатель комитета по образованию
Администрации Бурлинского района



Н.В. Берестова

**Информация о созданных в Бурлинском районе
службах ранней помощи (СРП)**

№ п/п			Значение	
Службы ранней помощи (консультационные центры), созданные на базе дошкольных образовательных организаций				
1.1.	Количество созданных СРП (консультационных центров)		8	
1.2.	Количество детей, получающих услуги в СРП	Глухие		
		Слабослышащие		
		Кохлеарноимплантированные		
		Слепые		
		Слабовидящие		
		С тяжелым нарушением речи		
		С нарушениями опорно-двигательного аппарата		
		С задержкой психического развития		
		С расстройствами аутистического спектра		
		С умственной отсталостью		
		С тяжелым множественными нарушениям развития	7	
		С иными нарушениями (указать, какими)		
		Всего количество детей, получающих услуги в СРП (консультационные центры)	до 1,5 лет	
			от 1,5 до 3 лет	
			от 3 до 7 лет	7
старше 7 лет				
Всего				
Средняя наполняемость групп СРП				
1.3.	Специалисты, занятые в СРП	Педагог-психолог	Всего, занятых в СРП	
			Среднее количество специалистов, занятых в СРП	
		Учитель-логопед	Всего, занятых в СРП	1
			Среднее количество специалистов, занятых в СРП	
		Учитель-дефектолог	Всего, занятых в СРП	
			Среднее количество специалистов, занятых в СРП	
		Социальный педагог	Всего, занятых в СРП	
			Среднее количество специалистов, занятых в СРП	
		Тьютор	Всего, занятых в СРП	
			Среднее количество специалистов, занятых в СРП	
Иные специалисты (указать, какие, их количество):				

	Музыкальный руководитель	Всего, занятых в СРП	1
	Инструктор по физической культуре	Всего, занятых в СРП	1
	Старший воспитатель	Всего, занятых в СРП	1

Информация о работе консультационных центров (пунктов) в Бурлинском районе

Наименование МО	Общее количество КЦ (П), созданных и функционирующих в МО по состоянию на 1.09.2018г.	Количество КЦ (П), планируемых к открытию до 01.01.2019
1	2	3
Бурлинский	8	0

Показатели		Количественные значения (значения по годам указываются в 2018 году нарастающим итогом)	
		2017	2018
1		2017	2018
1.1.1. Общее количество обращений в КЦ (П) в очном режиме		17	35
1.1.2. Общее количество обращений в КЦ (П) в дистанционной форме		10	15
1.2. Общее количество сотрудников, задействованных в обеспечении деятельности КЦ (П) (штатных/внештатных), основная квалификация сотрудников		28	28
1.3. Общее количество КЦ (П), созданных и функционирующих в субъекте РФ	при дошкольной образовательной организации	1	1
	при общеобразовательной организации	7	7
	в иных формах	-	-
1.4. Формы оказания помощи на базе КЦ (П)	методическая	8	19
	психолого-педагогическая		
	диагностическая		
	консультативная	19	31
	все формы оказания помощи в соответствии с пунктом 3 статьи 64 Федерального закона от 29 декабря 2012г. №273-ФЗ		
иные формы			
1.5. Категория получателей услуг КЦ (П)	родители (законные представители)	10	15
	родители (законные представители) несовершеннолетних обучающихся, обеспечивающих получение детьми дошкольного образования		

	в форме семейного образования		
	родители (законные представители) с детьми от 3 до 7 лет	9	20
	родители (законные представители) с детьми от 3 до 7 лет, не получающие услуги дошкольного образования в образовательной организации	4	8
	родители (законные представители) с детьми раннего возраста	4	7
	родители (законные представители) с детьми раннего возраста, не получающие услуги дошкольного образования в образовательной организации	1	2
	иные категории		
1.6. количество детей дошкольного возраста охваченных услугами КЦ (П) по следующим возрастным категориям: от 2 мес. до 3 лет/ от 3 до 7 лет/ старше 7 лет 4		от 2 мес. до 3 лет - 4 от 3 до 7 лет - 13	от 2 мес. до 3 лет - 7 от 3 до 7 лет -28